

# OCTÉO

COUVERTURE AUTOMATIQUE HORS SOL




- Forme & profil contemporains
- Une collection de 4 teintes bicolores
- Fabrication française
- Application Cover Connect de série pour contrôler la couverture

**5** ANS  
GARANTIE  
MOTEUR



## Pourquoi choisir la Couverture Automatique OCTÉO



### UNE SÉCURITÉ ASSURÉE

La couverture automatique OCTÉO assure une sécurité optimale du bassin. Répond à la norme NF P90-308 selon le système de sécurité choisi :

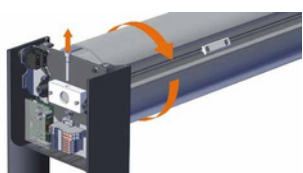
- Système de sécurité en INOX, la couverture est conforme si & seulement si la largeur intérieure du bassin est supérieure ou égale à 2,30 m.
- Système de sécurité en ABS, la couverture est conforme si & seulement si la largeur intérieure du bassin est supérieure ou égale à 2 m.

Des brides ultra résistantes à fixation murale ou sur arase ferment et sécurisent définitivement la piscine. Une fois attachées, l'accès à l'eau devient impossible\*.

La couverture OCTÉO, une fois fermée, protège également le bassin des impuretés : feuilles, pollen, poussière...

Enfin, elle assure une barrière thermique : réduit l'évaporation de l'eau et la perte de chaleur.

### DES ATOUTS TECHNIQUES ET PRATIQUES



Moteur débrayable

**Facilité d'utilisation :** grâce à son moteur tubulaire placé dans l'axe d'enroulement et en un simple tour de clé ou depuis votre SmartPhone via l'App Cover Connect, la couverture s'enroule et se déroule en un rien de temps.

**Moteur débrayable :** pour plus de sérénité & pour sécuriser le bassin manuellement dans le cas d'une coupure électrique prolongée ou de tout autre dysfonctionnement éventuel.

**Tranquillité :** équipée, de série, d'un système de fin de course. Une fois la fermeture enclenchée, l'arrêt de la couverture se fait automatiquement en fin de bassin.

**Une parfaite adaptation aux évolutions du marché :** pour les utilisateurs qui ont opté pour un traitement de l'eau avec électrolyseur au sel, OCTÉO intègre de série un coffret avec contact dédié à la gestion de l'appareil de dosage. Selon les consignes que vous aurez données à l'électrolyseur, la production de chlore sera gérée automatiquement selon que la couverture automatique est ouverte ou fermée.



### UNE FABRICATION FRANÇAISE ET ESTHÉTIQUE



De fabrication française, le modèle OCTÉO a été conçu en collaboration avec un cabinet de designer. Sa forme moderne, esthétique & aérienne symbolise l'infinie modernité. La combinaison de ses 4 coloris a été créée en parfait accord avec les cahiers de tendance élaborés dans le secteur très prisé de la décoration : Blanc/Blanc, Blanc/Gris, Anthracite,

GrisAnthracite / Blanc, GrisAnthracite / Gris Anthracite. Et pour encore plus d'harmonie, les sangles de sécurité en inox sont assorties à la teinte des lames en PVC.

L'axe d'enroulement de diamètre 146 ou 196 mm est en aluminium anodisé et les pieds en **aluminium thermolaqué** pour une résistance & une durabilité accrues.

**\*Important :** une couverture de sécurité ne se substitue pas au bon sens, ni à la responsabilité individuelle. Elle n'a pas non plus pour but de se substituer à la vigilance des parents et / ou des adultes responsables qui demeure le facteur essentiel pour la protection d'autrui et notamment des jeunes enfants.

# COUVERTURE AUTOMATIQUE HORS SOL

## La Couverture Automatique OCTÉO est EXCLUSIVE



Blanc / Blanc



Blanc / Gris Anthracite



Gris Anthracite / Blanc



Gris Anthracite / Gris Anthracite

### OCTÉO



COMMUTATEUR SUR PIED



Moteur : **Tubulaire débrayable**



Bassin (dim intérieur) : **7,5 x 17 m maxi**



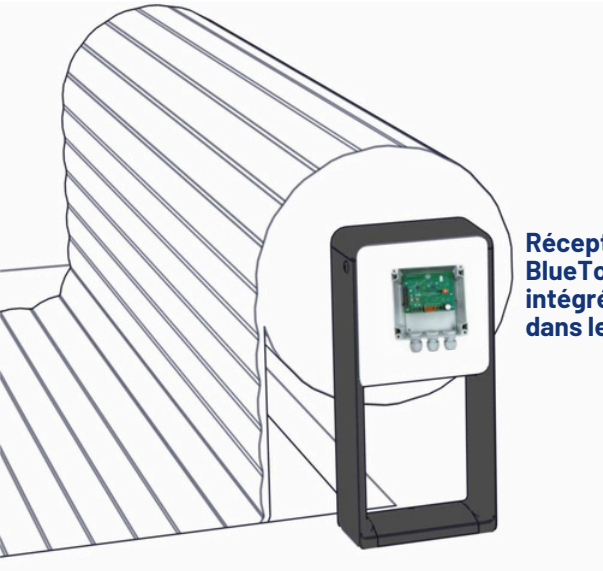
Enroulement : **motorisé AVEC** Fin de course **AVEC** Contact électrolyse



Pieds :

### APPLICATION MOBILE COVER CONNECT DE SÉRIE

Intégré directement dans le pied, le récepteur Bluetooth est invisible à l'œil nu. L'application permet d'ouvrir & fermer la couverture facilement. Pour respecter la norme NF P90-308, il est indispensable que l'utilisateur soit à proximité du bassin. Après une première procédure rapide d'appairage, la connexion se fait automatiquement et ce, avec un nombre illimité de smartphones. Disponible sur Android & iOS en 8 langues. En Option, il est possible de rajouter un boîtier de commande mural sans fil pour toujours plus de polyvalence et de confort. Également en option, une télécommande porte-clés est disponible mais non conforme à la norme NF P90-308.



Récepteur BlueTooth intégré dans le pied

Télécommande porte-clés (en option)  
Non conforme à la norme NF P90-308



Boîtier de commande mural sans fil (en option)



Application mobile **COVER CONNECT** De série

# OCTÉO, LES COMPOSANTS :



## LES LAMES DE COUVERTURE AUTOMATIQUE

Les lames sont un composant qui font partie intégrante de la couverture automatique hors sol. Elles se doivent conformes à la norme, esthétiques & durables.

Les lames en PVC garantissent :

- Une conformité à la norme,
- Une résistance aux UV et aux chocs,
- Un profilé de lame épuré et une large gamme de coloris pour parfaire avec l'environnement,
- Une excellente flottabilité et étanchéité grâce aux bouchons soudés,
- Une garantie de 3 ans de leur étanchéité,
- Une compatibilité avec un traitement de l'eau par électrolyseur au sel,
- Une découpe des lames PVC pour toutes les configurations de bassin.



Première lame avec roulette de guidage pour enroulement sur axe.

## LES FINITIONS DU TABLIER ET LES ESCALIERS

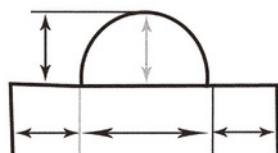


Découpe en équerre

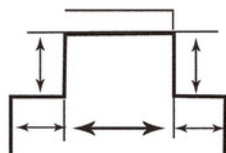


Découpe en forme

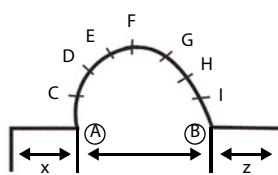
### Formes



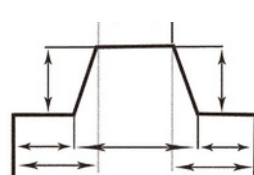
Escalier roman



Escalier droit



Escalier en forme libre



Escalier trapèze



## LES SYSTÈMES DE SÉCURITÉ

À fixer sur paroi ou sur arase

### Un système de boucle avec sangle en tissu



Système en ABS



Tissu blanc + boucle blanche en PVC



Système de sécurité à fixer sur paroi



Système de sécurité à fixer sur arase



Sangles de sécurité

### Système en INOX

Boucle INOX316L + sangle en pvc à la couleur de la lame



Blanc



Sable



Gris



Gris médium

## OPTION

### FILET D'HIVERNAGE POUR COUVERTURE AUTOMATIQUE

Le filet pour couverture automatique est une solution très économique permettant de préserver vos lames l'hiver et garantir une réouverture du bassin au printemps beaucoup plus simple et rapide en évitant que les feuilles, aiguilles de pin ou autres taches indésirables ne ternissent la couverture. Filet très léger gris, fixation aux 4 coins du bassin.

