

Le couloir de nage

— CHRON'Ô —

by Laure Manaudou

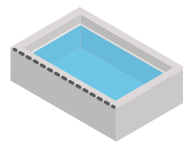
Ma piscine sport et bien-être






LE PLAISIR DE NAGER


Brasse, crawl, dos crawlé ou même papillon, savourez le plaisir d'enchaîner les longueurs à domicile ! Prenez le temps et profitez d'un moment pour vous, dans votre bassin personnel.



12,5_m



3_m



1,5_m

“Pendant l'exercice, il est important d'alterner différents types de nage pour ne pas provoquer de douleurs musculaires. Le couloir de nage permet de pratiquer correctement et agréablement brasse, crawl, dos crawlé ou papillon et offre ainsi la possibilité de nager régulièrement.”

Laure Manaudou





LE "OFF" DE LAURE MANAUDOU, TRIPLE MÉDAILLÉE OLYMPIQUE

"Je travaille avec Mondial Piscine depuis de nombreuses années. Lorsqu'ils m'ont parlé de leur nouveau projet de piscine, un couloir de nage permettant de faire ses longueurs à la maison, j'ai tout de suite été séduite par le concept.

“Réfléchir aux petits plus qui permettent d'améliorer le confort de nage...”

"Nous avons décidé de travailler plus étroitement ensemble sur la conception de cette piscine. J'ai pu leur apporter mon point de vue de nageuse professionnelle, réfléchir aux petits plus qui permettent d'améliorer le confort de nage."

UN BASSIN AUX CARACTÉRISTIQUES UNIQUES, DÉDIÉ À LA NAGE



DIMENSIONS

Le couloir de nage Chron'Ô est long de 12,5 m et large de 3 m. Des dimensions idéales pour nager confortablement et calculer facilement ses longueurs.



PROFONDEUR

La profondeur de Chron'Ô est d'1,50m sur toute la longueur du bassin, offrant ainsi un confort de nage optimal. Le fond plat, parfaitement adapté au couloir de nage, favorise la régularité de la nage.



LINER

Pour son couloir de nage Chron'Ô, Mondial Piscine, en concertation avec Laure Manaudou, a conçu le liner idéal du nageur régulier ou intensif :

- Deux couleurs permettant de différencier facilement le fond des murs.
- Deux marques de retournement en forme de T, aux normes de la Fédération Française de Natation. Ce double marquage permet de sécuriser vos virages sous l'eau et d'éviter les chocs.



MOUSSE DE PROTECTION

Chron'Ô est équipée d'une mousse de protection sur les murs pour assurer une sécurité optimale et permettre au nageur de se concentrer sur son entraînement sans crainte de chocs pour ses mains ou sa tête.



ÉCHELLE ESCAMOTABLE

L'échelle permet de ne pas empiéter sur la structure du bassin en retirant un mur. Escamotable, elle a été pensée pour faciliter le déploiement d'un volet de sécurité.



CHAUFFAGE

Profitez de votre couloir de nage au fil des saisons et entraînez-vous toute l'année grâce à un système de chauffage intégré. Mondial Piscine a sélectionné le système de pompe à chaleur, particulièrement efficace et économique.



ÉCLAIRAGE

Habillez votre couloir de lumière et profitez de soirées prolongées dans votre piscine. Notre système d'ampoule à leds permet une économie d'énergie considérable. En parallèle, la lumière douce diffusée par ce type d'ampoule participe à votre bien-être.

VOTRE COULOIR DE NAGE À OPTIONS

Avec Mondial Piscine, créez votre couloir de nage selon vos envies. Nos équipes vous accompagnent pour concrétiser vos idées et votre projet en fonction des possibilités de votre terrain.

PROTÉGEZ VOTRE COULOIR DE NAGE

Toute piscine enterrée ou semi-enterrée se doit d'être pourvue d'un dispositif de sécurité afin d'en interdire l'accès aux enfants de moins de 5 ans. La couverture de sécurité remplit ce rôle en combinant sécurité de la piscine avec esthétique, économie d'énergie et propreté de l'eau. Mondial Piscine propose différents systèmes de sécurité, dont la couverture automatique, la couverture à barres, les abris, etc.

L'astuce : une couverture isothermique optimise les performances de chauffage, limite les déperditions de calories et l'évaporation.

OPTION "DIMENSIONS"

Vous souhaitez ajuster votre couloir de nage au plus près des capacités de votre terrain ? Vous préférez un bassin plus grand et moins large ? Ou au contraire, vous penchez plutôt pour un « mini Chron'Ô » ? Mondial Piscine saura vous conseiller et concevoir votre bassin aux dimensions et proportions idéales.

OPTION "INTÉRIEUR"

Le couloir de nage s'harmonise aussi bien en extérieur qu'en intérieur. Sa grande longueur et son étroitesse permettent également d'imaginer une installation combinant le dehors et le dedans. Une question ? N'hésitez pas à nous consulter.

OPTION "ESCALIER"

Vous pouvez choisir d'intégrer un escalier d'accès à votre couloir de nage. Plusieurs options s'offrent à vous :

- L'escalier intégré sur toute la largeur avec une large première marche.
- L'escalier d'angle qui permet aux nageurs de disposer de la longueur totale de la piscine.
- L'escalier d'angle confort avec banquette, pour agrémenter votre couloir d'un lieu convivial.

OPTION "BALNÉOTHÉRAPIE"

L'option « escalier intégré » permet d'installer un espace balnéothérapie à votre couloir de nage. Après une séance de nage intense, votre corps apprécie un moment de détente. L'espace Balnéo, installé dans votre escalier, vous procure un « effet massage » : protection contre les courbatures, éliminations des toxines, détente des muscles et diminution de la fatigue.

